


Nederlandstalig  
onderwijs

*Naar een Nederlandstalige basisschool in Brussel*



VLAAMSE  
GEMEENS  
CHAPSCO  
MMISSIE



IN DE WEER  
VOOR BRUSSEL

Nederlands

Deze brochure bestaat in de volgende versies:

- Nederlands: voor gezinnen waar alleen Nederlands wordt gesproken.
- Nederlands met vertaling: voor gezinnen waar minstens een van de partners geen Nederlands spreekt.
- De volgende vertalingen zijn verkrijgbaar: Arabisch, Duits, Engels, Frans, Italiaans, Spaans, Turks.

Beste ouder,

Terwijl je kind speelt en leert, ontdekt het de wereld. Taal is daarbij heel belangrijk.

In een stad met veel talen, zoals Brussel, is het belangrijk om aan je kind een stevige basis van het Nederlands mee te geven. Een goede kennis van de taal is de beste garantie voor succes op school. Het schoolteam zet zich hier elke dag voor in.

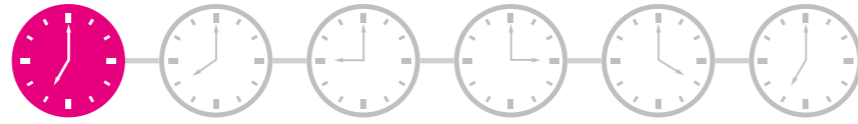
Ook als ouder kan je je kind aanmoedigen en ondersteunen. Want je kind leert Nederlands door er de hele dag mee in contact te komen: thuis, op school en in de buurt.

In Brussel kom je – op school en buiten de school – in contact met andere talen. Ook voor jouw kind is deze rijkdom aan talen een pluspunt. Doordat je kind er al vroeg mee in contact komt, zal het later gemakkelijker andere talen leren.

In deze brochure geven we je tips en weetjes om de taalverwerving te stimuleren. Je vindt er ook een verhaal om samen met je kind te lezen.

Wij hopen op een positieve samenwerking.

Met vriendelijke groeten,  
De directie en het schoolteam



## Opstaan! Een nieuwe dag begint...

Wat heb ik goed geslapen. Mama helpt me bij het wassen en aankleden. Ze vertelt me dat ik mijn knuffel mee naar beneden moet nemen. Knuffel mag vandaag mee naar school.  
Papa en broer zitten al aan tafel. We eten samen boterhammen. Broer vraagt me wat ik met mijn knuffel zal doen ...


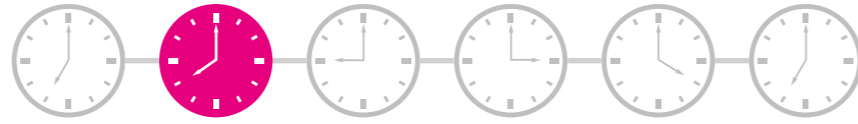


### Tips voor ouders

- Praat met je kind tijdens het wassen en aankleden. Vertel wat jullie doen. Je kan ook kinderliedjes zingen of een gedichtje opzeggen.
- Hou een gezellige babbel aan het ontbijt. Praat over wat jullie vandaag zullen doen.
- Op weg naar school kan je vertellen wat er rondom jullie gebeurt en wat er allemaal te zien is.

### Wist je dat?

- Het ontbijt is belangrijk. Je kind kan zich beter concentreren op school als het goed gegeten heeft.
- Voor kinderen is het belangrijk dat ze de hele dag in contact komen met taal. Als ouder ben je de eerste persoon met wie ze kunnen praten.
- De moedertaal van je kind is de basis om andere talen te leren. Praat daarom veel met je kind en gebruik een rijke en correcte taal.



## Op tijd op school

Op de speelplaats speel ik nog even met mijn vriendjes. Papa blijft tot de bel gaat. Hij praat nog even met mijn juf en met andere papa's en mama's. En daar hoor ik de bel al. Ik geef papa nog een kusje en ga in de rij staan. Tot straks.

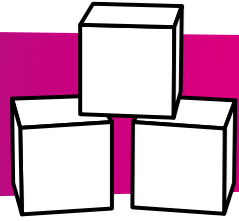
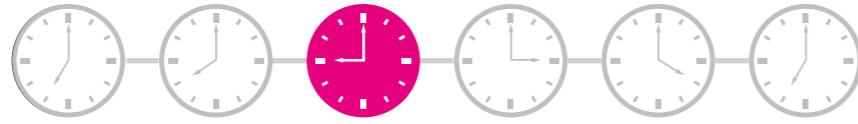


## Tips voor ouders

- Het is leuk als je kind voor de schoolbel nog even kan spelen. Op dat moment leer je de vriendjes van je kind kennen of kan je contact leggen met hun mama of papa.
- Bij het brengen en afhalen van je kind kunnen de leerkrachten even tijd voor je vrijmaken. Praat gerust even met hen.
- Maak kennis met andere ouders. Als ouder kan je ideeën uitwisselen.

### *Wist je dat?*

- Als ouder kan je op verschillende manieren te weten komen wat je kind op school doet. Scholen gebruiken bijvoorbeeld heen- en weerschriftjes, agenda's, kalenders en brieven om ouders te informeren. Scholen organiseren ook contactmomenten waarop je leerkrachten kan aanspreken. Door bijvoorbeeld naar een info-avond of oudercontact te gaan, blijf je op de hoogte van wat er op school gebeurt.
- Het is belangrijk dat je kind elke dag naar school gaat, en op tijd. De dag in de klas start vaak met een onthaalmoment. Wees dus op tijd op school. Zo kan je kind de leuke start van de dag meemaken en zich thuis voelen in de klas en bij zijn vriendjes.
- Een goed contact met de leerkracht en andere ouders is leuk voor je kind.



## Aan de slag in de klas

Alle kindjes in de klas hebben een knuffel mee. Fier haal ik mijn knuffel uit mijn boekentas en ga in de kring zitten. Iedereen mag iets over zijn knuffel vertellen. Vandaag zal ik de hele dag met knuffel mogen spelen. We mogen ook turnen, boekjes kijken, zingen, knutselen en nog veel meer. Straks komt mama een keer naar onze klas. De juf vertelt dan een verhaal en mama mag nadien met ons meespelen.

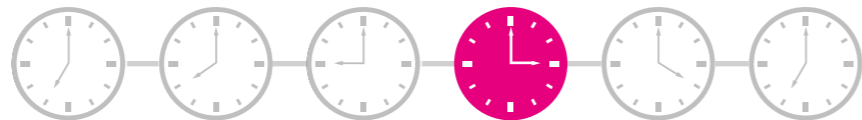


## Tips voor ouders

- Als de leerkracht vraagt om iets mee te brengen over het klasthema, zoek dat dan samen met je kind.
- Gebruik elke kans om de klas en de school van je kind beter te leren kennen. Je bent welkom op schoolfeesten en op openklasmomenten. Je kan ook meedoen aan klasactiviteiten zoals bibliotheekbezoeken, klasuitstappen, een knutselactiviteit in de klas ...


### *Wist je dat?*

- Een kind vindt het leuk om iets van thuis mee naar school te nemen. Zo voelt je kind zich ook thuis op school en leert de leerkracht je kind beter kennen.
- De leerkracht brengt je kind de hele dag in contact met het Nederlands. Hij zegt in alle activiteiten – van koek eten tot een verhaal vertellen – wat er gebeurt. Zo leert je kind de taal.
- Een kind komt via vriendjes in de klas ook spontaan in contact met andere talen. Ga hier positief mee om. Je kind zal daardoor later gemakkelijker nieuwe talen leren.



## School is uit

Knuffel en ik hebben een fijne dag gehad. We hebben een nieuw liedje geleerd. Mama neemt me mee naar huis. De juf praat nog wat met haar. Daarna zwaai ik naar de juf en zeg: 'tot morgen!' Ik zing de hele weg naar huis. Mama vindt dat leuk en probeert het liedje mee te zingen. Straks zal ik het liedje ook voor papa zingen en steek ik knuffel in bed, want knuffel is moe.

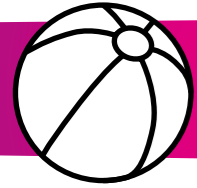
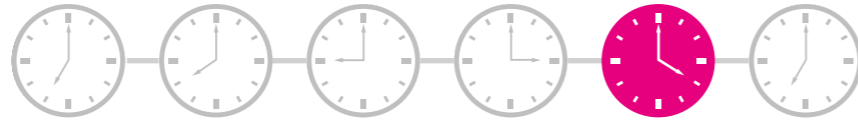


## Tips voor ouders

- Toon interesse voor wat je kind op deze schooldag heeft gedaan.
- Vraag gerust aan de leerkracht hoe de dag is verlopen.
- Laat je kind voluit vertellen over zijn dag. Je kind vindt het fijn als je interesse toont voor wat er in de klas gebeurt.

## Wist je dat?

- Je kind leert op school heel wat nieuwe dingen. Door hiervoor interesse te tonen, voelt je kind steun en appreciatie. Naar school gaan wordt zo een positieve ervaring.
- Voor opvang voor en na de lesuren kan je kind op veel plaatsen terecht. Sommige scholen organiseren zelf opvang en activiteiten, maar er bestaan ook Initiatieven Buitenschoolse Opvang (IBO), waar je kind onder begeleiding kan spelen. Vraag meer informatie op school.



## Spelen maar

Mama en ik vertrekken naar de bib. Ik wil boekjes over knuffels en konijnen. Mama zal me helpen zoeken. Mama brengt eerst mijn broer naar de sportzaal. Hij leert turnen, samen met zijn vrienden van school. Als we thuiskomen, zorgt mama voor het eten. Samen dekken we de tafel. Na het eten bouw ik een toren met papa. Papa kan veel vertellen over huizen bouwen. Papa doet dat in een andere taal dan mama. Ik spreek dus mama-taal en papa-taal!


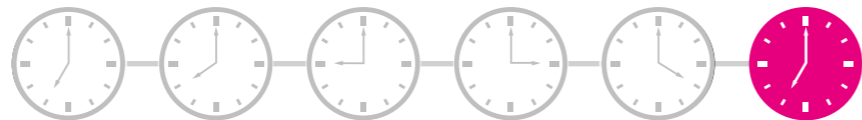


## Tips voor ouders

- Ook buiten de school valt er heel wat te doen. Je kind kan er sociale contacten leggen of zijn talenten verder ontwikkelen. Er bestaan heel wat Nederlandstalige initiatieven in de buurt zoals jeugdbewegingen, speelpleinwerkingen, vakantiekampen, ateliers, sportclubs ...
- Spreek hierover met andere ouders aan de schoolpoort. Kinderen vinden het fijn om samen met een vriendje te gaan.
- Stimuleer de taal van je kind via andere media. Ook als anderstalige ouder kan je zo Nederlands in huis halen.
  - haal boeken, films en muziek in huis
  - speel samen leuke spelletjes
  - kijk naar geschikte programma's op tv

### Wist je dat?

- De school kan je helpen om in de buurt geschikte Nederlandstalige activiteiten voor je kind te vinden. Vraag ernaar!
- Hoe meer je kind een taal in verschillende situaties kan gebruiken, hoe efficiënter het in die taal kan communiceren.
- Als je thuis meerdere talen spreekt, is het belangrijk om als vader of moeder consequent je eigen taal met je kind te spreken.



## De dag is om

Het is bijna bedtijd. Ik ga met mama en broer naar boven om mijn tanden te poetsen en mijn pyjama aan te trekken. Ik kruip in bed bij knuffel. Mama neemt het boekje van de bib. Het boekje van konijn. Broer komt ook op mijn bed zitten. Samen luisteren we naar mama. Mama vertelt iets bij elke tekening. Ik wil mijn liedje nog eens zingen. Maar ik word al wat moe. Morgen mag knuffel weer mee naar school. Mama geeft me een zoen en broer gaat ook slapen. Slaapwel, tot morgen.



## Tips voor ouders

- Bekijk met je kind zijn agenda of heen- en weerschriftje. Controleer of er nieuwe berichtjes zijn en of je kind iets naar school moet meebrengen, zoals bijvoorbeeld een zwemzak, boekje, fotoalbum.
- Zorg voor een rustige omgeving, zodat je kind niet afgeleid wordt. Helpen met de taken hoeft niet, maar je mag natuurlijk wel je kind aanmoedigen en interesse tonen.
- Kijk en lees samen met je kind in boekjes. Vertel het verhaal, laat je kind zelf vertellen, fantaseer samen hoe het zal aflopen.
- Twijfel niet om op school met de leerkracht te praten als je vragen hebt. Je kan ook terecht bij het Centrum voor Leerlingenbegeleiding (CLB) van je school. Vraag de contactgegevens op school.

### *Wist je dat?*

- Voorlezen uit boeken geeft je kind een goede start om later zelf te lezen. Wat je zelf niet altijd kan zien en beleven, kan je ervaren in boeken. De wereld gaat open! Het samen bekijken en bespreken van prenten is heel leerrijk en stimuleert de fantasiewereld van het kind.
- Een goede nachtrust zorgt ervoor dat je kind elke dag opnieuw actief meedoet op school. Tijdens de nacht verwerkt je kind alle nieuwe ervaringen van de vorige dag.



## Huis van het Nederlands Brussel

Het Huis van het Nederlands helpt iedereen op weg die vragen heeft over Nederlands leren.

Philippe de Champagnestraat 23  
1000 Brussel  
T. 02 501 66 60  
info@huisnederlandsbrussel.be  
www.huisnederlandsbrussel.be

---

## Brussels Onthaalbureau Nieuwkomers (bon)

Alle mensen van vreemde origine kunnen bij bon terecht voor begeleiding en ondersteuning.

Toekomststraat 35  
1080 Sint-Jans-Molenbeek  
T. 02 501 66 80  
info@bon.be  
www.bonvzw.be

---

## Opvoedingswinkel Brussel

De Opvoedingswinkel Brussel biedt ondersteuning aan iedereen die met kinderen en opvoeding te maken heeft.

Nieuwland 194  
1000 Brussel  
T. 0483 38 54 17  
chantal@opvoeden-in-brussel.be

---

## Voor al uw vragen over onderwijs in Brussel:

### Onderwijscentrum Brussel

Marcqstraat 16-18  
1000 Brussel  
T. 02 210 63 90  
onderwijscentrumbrussel@vgc.be  
onderwijscentrumbrussel.vgc.be

## Centrum Basiseducatie Brusselleer

Het Centrum Basiseducatie Brusselleer organiseert cursussen (onder andere Nederlands) voor mensen die niet lang naar school zijn geweest.

Marcqstraat 16-18  
1000 Brussel  
T. 02 223 20 45  
info@brusselleer.be  
brusselleer.vgc.be

---

## Regionaal Integratiecentrum Foyer

RIC Foyer ontwikkelt initiatieven voor een betere integratie van kinderen en jongeren.

Werkhuizenstraat 25  
1080 Sint-Jans-Molenbeek  
T. 02 411 74 95  
loredana.marchi@foyer.be  
www.foyer.be

Deze publicatie is het resultaat van een samenwerking tussen de Algemene directie Onderwijs en Vorming en het Onderwijscentrum Brussel.



Met steun van het Impulsfonds voor het Migrantenbeleid